

Додаток 1
до Національного положення (стандарту)
бухгалтерського обліку 1 "Загальні вимоги до фінансової звітності"

Підприємство АТ "СОФІЯ-ЦІННІ ПАПЕРИ" за ЄДРПОУ _____
 Територія Голосіївський р-н м.Києва за КОАТУУ _____
 Організаційно-правова форма господарювання Акціонерне товариство за КОПФГ _____
 Вид економічної діяльності Діяльність у сфері права за КВЕД _____
 Середня кількість працівників ¹ 2
 Адреса, телефон 01033, м. Київ, вул. Гайдара, 27, оф. 116 2882996

КОДИ		
2020	01	01
14281801		
8036100000		
230		
69.10		

Одиниця виміру: тис. грн. без десяткового знака (окрім розділу IV Звіту про фінансові результати (Звіту про сукупний дохід) (форма №2), грошові показники якого наводяться в гривнях з копійками)

Складено (зробити позначку "v" у відповідній клітинці):

за положеннями (стандартами) бухгалтерського обліку

за міжнародними стандартами фінансової звітності

<input type="checkbox"/>
<input checked="" type="checkbox"/>

Баланс (Звіт про фінансовий стан)
на 31.12.2019 р.

Форма №1 Код за ДКУД 1801001


А К Т И В	Код рядка	На початок звітного періоду	На кінець звітного періоду
1	2	3	4
I. Необоротні активи			
Нематеріальні активи:	1000		
первісна вартість	1001	14	6
накопичена амортизація	1002	14	6
Незавершені капітальні інвестиції	1005		
Основні засоби:	1010	7	7
первісна вартість	1011	117	117
знос	1012	110	110
Інвестиційна нерухомість	1015		
Первісна вартість інвестиційної нерухомості	1016		
Знос інвестиційної нерухомості	1017		
Довгострокові біологічні активи	1020		
Первісна вартість довгострокових біологічних активів	1021		
Накопичена амортизація довгострокових біологічних активів	1022		
Довгострокові фінансові інвестиції: які обліковуються за методом участі в капіталі інших підприємств	1030	305	305
інші фінансові інвестиції	1035		
Довгострокова дебіторська заборгованість	1040		
Відстрочені податкові активи	1045		
Гудвіл	1050		
Відстрочені аквізиційні витрати	1060		
Залишок коштів у централізованих страхових резервних фондах	1065		
Інші необоротні активи	1090		
Усього за розділом I	1095	312	312
II. Оборотні активи			
Запаси	1100		
Виробничі запаси	1101		
Незавершене виробництво	1102		
Готова продукція	1103		
Товари	1104		
Поточні біологічні активи	1110		
Депозити перестраховування	1115		
Векселі одержані	1120		
Дебіторська заборгованість за продукцію, товари, роботи, послуги	1125		
Дебіторська заборгованість за розрахунками: за виданими авансами	1130	1	1
з бюджетом	1135		
у тому числі з податку на прибуток	1136		
Дебіторська заборгованість за розрахунками з нарахованих доходів	1140		
Дебіторська заборгованість за розрахунками із внутрішніх розрахунків	1145		
Інша поточна дебіторська заборгованість	1155		
Поточні фінансові інвестиції	1160	9334	9334
Гроші та їх еквіваленти	1165	37	37
Готівка	1166		

Рахунки в банках	1167	37	37
Витрати майбутніх періодів	1170		
Частка перестраховика у страхових резервах	1180		
у тому числі в:			
резервах довгострокових зобов'язань	1181		
резервах збитків або резервах належних виплат	1182		
резервах незароблених премій	1183		
інших страхових резервах	1184		
Інші оборотні активи	1190		
Усього за розділом II	1195	9372	9372
III. Необоротні активи, утримувані для продажу, та групи вибуття	1200		
Баланс	1300	9684	9684

Пасив	Код рядка	На початок звітного періоду	На кінець звітного періоду
1	2	3	4
I. Власний капітал			
Зареєстрований (пайовий) капітал	1400	1101	1101
Внески до незареєстрованого статутного капіталу	1401		
Капітал у дооцінках	1405	62	62
Додатковий капітал	1410	8717	8717
Емісійний дохід	1411		
Накопичені курсові різниці	1412		
Резервний капітал	1415	275	275
Нерозподілений прибуток (непокритий збиток)	1420	-648	-768
Неоплачений капітал	1425	()	()
Вилучений капітал	1430	()	()
Інші резерви	1435		
Усього за розділом I	1495	9507	9387
II. Довгострокові зобов'язання і забезпечення			
Відстрочені податкові зобов'язання	1500		
Пенсійні зобов'язання	1505		
Довгострокові кредити банків	1510		
Інші довгострокові зобов'язання	1515		
Довгострокові забезпечення	1520		
Довгострокові забезпечення витрат персоналу	1521		
Цільове фінансування	1525		
Благодійна допомога	1526		
Страхові резерви	1530		
у тому числі:			
резерв довгострокових зобов'язань	1531		
резерв збитків або резерв належних виплат	1532		
резерв незароблених премій	1533		
інші страхові резерви	1534		
Інвестиційні контракти	1535		
Призовий фонд	1540		
Резерв на виплату джек-поту	1545		
Усього за розділом II	1595		
III. Поточні зобов'язання і забезпечення			
Короткострокові кредити банків	1600		
Векселі видані	1605		
Поточна кредиторська заборгованість за:			
довгостроковими зобов'язаннями	1610		
товари, роботи, послуги	1615	4	4
розрахунками з бюджетом	1620		
у тому числі з податку на прибуток	1621		
розрахунками зі страхування	1625		
розрахунками з оплати праці	1630		
Поточна кредиторська заборгованість за одержаними авансами	1635		
Поточна кредиторська заборгованість за розрахунками з учасниками	1640		
Поточна кредиторська заборгованість із внутрішніх розрахунків	1645		
Поточна кредиторська заборгованість за страховою діяльністю	1650		
Поточні забезпечення	1660		
Доходи майбутніх періодів	1665		
Відстрочені комісійні доходи від перестраховиків	1670		
Інші поточні зобов'язання	1690	173	293


Усього за розділом III	1695	177	297
IV. Зобов'язання, пов'язані з необоротними активами, утримуваними для продажу, та групами вибуття	1700		
V. Чиста вартість активів державного пенсійного фонду	1800		
Баланс	1900	9684	9684

Керівник



Шевченко Сергій Анатолійович

Головний бухгалтер




Шевченко Сергій Анатолійович

¹ Визначається в порядку, встановленому центральним органом виконавчої влади, що реалізує державну політику у сфері статистики.

Підприємство АТ "СОФІЯ-ЦІННИ ПАПЕРИ"Дата (рік, місяць, число) _____
за ЄДРПОУ _____

КОДИ		
2020	01	01
14281801		

(найменування)



Звіт про фінансові результати (Звіт про сукупний дохід)

за 2019 р.

Форма №2 Код за ДКУД **1801003****I. ФІНАНСОВІ РЕЗУЛЬТАТИ**

Стаття	Код рядка	За звітний період	За аналогічний період попереднього року
1	2	3	4
Чистий дохід від реалізації продукції (товарів, робіт, послуг)	2000	95	
<i>Чисті зароблені страхові премії</i>	2010		
<i>премії підписані, валова сума</i>	2011		
<i>премії, передані у перестраховання</i>	2012		
<i>зміна резерву незароблених премій, валова сума</i>	2013		
<i>зміна частки перестраховиків у резерві незароблених премій</i>	2014		
Собівартість реалізованої продукції (товарів, робіт, послуг)	2050	()	()
<i>Чисті понесені збитки за страховими виплатами</i>	2070		
Валовий:			
прибуток	2090	95	
збиток	2095	()	()
<i>Дохід (витрати) від зміни у резервах довгострокових зобов'язань</i>	2105		
<i>Дохід (витрати) від зміни інших страхових резервів</i>	2110		
<i>зміна інших страхових резервів, валова сума</i>	2111		
<i>зміна частки перестраховиків в інших страхових резервах</i>	2112		
Інші операційні доходи	2120		
<i>у тому числі:</i>			
<i>дохід від зміни вартості активів, які оцінюються за справедливою вартістю</i>	2121		
<i>дохід від первісного визнання біологічних активів і сільськогосподарської продукції</i>	2122		
<i>дохід від використання коштів, вивільнених від оподаткування</i>	2123		
Адміністративні витрати	2130	(214)	(275)
Витрати на збут	2150	()	()
Інші операційні витрати	2180	(1)	()
<i>у тому числі:</i>			
<i>витрати від зміни вартості активів, які оцінюються за справедливою вартістю</i>	2181		
<i>витрати від первісного визнання біологічних активів і сільськогосподарської продукції</i>	2182		
Фінансовий результат від операційної діяльності:			
прибуток	2190		
збиток	2195	(120)	(275)
Доход від участі в капіталі	2200		
Інші фінансові доходи	2220		
Інші доходи	2240		
<i>у тому числі:</i>			
<i>дохід від благодійної допомоги</i>	2241		
Фінансові витрати	2250	()	()
Втрати від участі в капіталі	2255	()	()
Інші витрати	2270	()	()
<i>Прибуток (збиток) від впливу інфляції на монетарні статті</i>	2275		
Фінансовий результат до оподаткування:			
прибуток	2290		
збиток	2295	(120)	(275)
Витрати (дохід) з податку на прибуток	2300		
Прибуток (збиток) від припиненої діяльності після оподаткування	2305		
Чистий фінансовий результат:			
прибуток	2350		
збиток	2355	(120)	(275)

II. СУКУПНИЙ ДОХІД

Стаття	Код рядка	За звітний період	За аналогічний період попереднього року
1	2	3	4
Дооцінка (уцінка) необоротних активів	2400		
Дооцінка (уцінка) фінансових інструментів	2405		
Накопичені курсові різниці	2410		
Частка іншого сукупного доходу асоційованих та спільних підприємств	2415		
Інший сукупний дохід	2445		
Інший сукупний дохід до оподаткування	2450		
Податок на прибуток, пов'язаний з іншим сукупним доходом	2455		
Інший сукупний дохід після оподаткування	2460		
Сукупний дохід (сума рядків 2350, 2355 та 2460)	2465	-120	-275


III. ЕЛЕМЕНТИ ОПЕРАЦІЙНИХ ВИТРАТ

Назва статті	Код рядка	За звітний період	За аналогічний період попереднього року
1	2	3	4
Матеріальні затрати	2500		
Витрати на оплату праці	2505	115	152
Відрахування на соціальні заходи	2510	25	33
Амортизація	2515		2
Інші операційні витрати	2520	74	88
Разом	2550	214	275

IV. РОЗРАХУНОК ПОКАЗНИКІВ ПРИБУТКОВОСТІ АКЦІЙ

Назва статті	Код рядка	За звітний період	За аналогічний період попереднього року
1	2	3	4
Середньорічна кількість простих акцій	2600		
Скоригована середньорічна кількість простих акцій	2605		
Чистий прибуток (збиток) на одну просту акцію	2610		
Скоригований чистий прибуток (збиток) на одну просту акцію	2615		
Дивіденди на одну просту акцію	2650		

Керівник




Шевченко Сергій Анатолійович

Головний бухгалтер



Шевченко Сергій Анатолійович



(найменування)


Звіт про рух грошових коштів (за прямим методом)
за 2019 р.

Форма №3 Код за ДКУД 1801004

Стаття	Код	За звітний період	За аналогічний період попереднього року
1	2	3	4
I. Рух коштів у результаті операційної діяльності			
Надходження від:			
Реалізації продукції (товарів, робіт, послуг)	3000	95	
Повернення податків і зборів	3005		
у тому числі податку на додану вартість	3006		
Цільового фінансування	3010		
Надходження від отримання субсидій, дотацій	3011		
Надходження авансів від покупців і замовників	3015		
Надходження від повернення авансів	3020		
Надходження від відсотків за залишками коштів на поточних рахунках	3025		
Надходження від боржників неустойки (штрафів, пені)	3035		
Надходження від операційної оренди	3040		
Надходження від отримання роялті, авторських винагород	3045		
Надходження від страхових премій	3050		
Надходження фінансових установ від повернення позик	3055		
Інші надходження	3095		
Витрачання на оплату:			
Товарів (робіт, послуг)	3100	(70)	(77)
Праці	3105	(93)	(122)
Відрахувань на соціальні заходи	3110	(25)	(33)
Зобов'язань з податків і зборів	3115	(22)	(30)
Витрачання на оплату зобов'язань з податку на прибуток	3116	()	()
Витрачання на оплату зобов'язань з податку на додану вартість	3117	()	()
Витрачання на оплату зобов'язань з інших податків і зборів	3118	(22)	(30)
Витрачання на оплату авансів	3135	(4)	(7)
Витрачання на оплату повернення авансів	3140	()	()
Витрачання на оплату цільових внесків	3145	()	()
Витрачання на оплату зобов'язань за страховими контрактами	3150	()	()
Витрачання фінансових установ на надання позик	3155	()	()
Інші витрачання	3190	()	()
Чистий рух коштів від операційної діяльності	3195	-119	-269
II. Рух коштів у результаті інвестиційної діяльності			
Надходження від реалізації:			
фінансових інвестицій	3200		
необоротних активів	3205		
Надходження від отриманих:			
відсотків	3215		
дивідендів	3220		
Надходження від деривативів	3225		
Надходження від погашення позик	3230		
Надходження від вибуття дочірнього підприємства та іншої господарської одиниці	3235		
Інші надходження	3250		
Витрачання на придбання:			
фінансових інвестицій	3255	()	()
необоротних активів	3260	()	()
Виплати за деривативами	3270	()	()
Витрачання на надання позик	3275	()	()
Витрачання на придбання дочірнього підприємства та іншої господарської одиниці	3280	()	()
Інші платежі	3290	()	()
Чистий рух коштів від інвестиційної діяльності	3295		
III. Рух коштів у результаті фінансової діяльності			
Надходження від:			
Власного капіталу	3300		
Отримання позик	3305	145	173
Надходження від продажу частки в дочірньому підприємстві	3310		
Інші надходження	3340		

Витрачання на:			
Викуп власних акцій	3345	()	()
Погашення позик	3350	25	
Сплату дивідендів	3355	()	()
Витрачання на сплату відсотків	3360	()	()
Витрачання на сплату заборгованості з фінансової оренди	3365	()	()
Витрачання на придбання частки в дочірньому підприємстві	3370	()	()
Витрачання на виплати неконтрольованим часткам у дочірніх підприємствах	3375	()	()
Інші платежі	3390	()	()
Чистий рух коштів від фінансової діяльності	3395	120	173
Чистий рух грошових коштів за звітний період	3400	1	-96
Залишок коштів на початок року	3405	37	133
Вплив зміни валютних курсів на залишок коштів	3410	-1	
Залишок коштів на кінець року	3415	37	37

Керівник


(підпис)

Шевченко Сергій Анатолійович

(прізвище)

Головний бухгалтер



(підпис)

Шевченко Сергій Анатолійович

(прізвище)

Зменшення номінальної вартості акцій	4280								
Інші зміни в капіталі	4290								
Придбання (продаж) неконтрольованої частки в дочірньому підприємстві	4291								
Разом змін у капіталі	4295					-120			-120
Залишок на кінець року	4300	1101	62	8717	275	-768			9387

Керівник


 (підпис)


Шевченко Сергій Анатолійович
 (прізвище)

Головний бухгалтер


 (підпис)

Шевченко Сергій Анатолійович
 (прізвище)

ЗАТВЕРДЖЕНО

Наказ Міністерства фінансів України
29.11.2000 № 302 (у редакції наказу Міністерства фінансів України
від 28.10.2003 № 602)

Підприємство	АТ "СОФІЯ-ЦІННИ ПАПЕРИ"		
Територія	Голосіївський р-н м.Києва		
Орган державного управління			
Організаційно-правова форма господарювання	Акціонерне товариство		
Вид економічної діяльності	Діяльність у сфері права		
Одиниця виміру: тис. грн.			
	Дата (рік, місяць, число)	КОДИ	
	за ЄДРПОУ	2019	12
	за КОАТУУ	14281801	
	за СПОДУ	8036100000	
	за КОПФГ	230	
	за КВЕД	69.10	

Форма №5 Код за ДКУД **1801008**

ПРИМІТКИ ДО РІЧНОЇ ФІНАНСОВОЇ ЗВІТНОСТІ

за 2019 рік

I. Нематеріальні активи

Групи нематеріальних активів	Код рядка	Залишок на початок року		Надійшло за рік	Переоцінка (дооцінка +, уцінка -)		Вибуло за рік		Втраги від зменшення корисності за рік	Інші зміни за рік		Залишок на кінець року		
		первісна (переоцінена) вартість	накопичена амортизація		первісна (переоцінена) вартість	накопичена амортизація	первісна (переоцінена) вартість	накопичена амортизація		первісна (переоцінена) вартість	накопичена амортизація	первісна (переоцінена) вартість	накопичена амортизація	
1	2	3	4	5	6	7	8	9	10	11	12	13	14	15
Права користування природними ресурсами	010													
Права користування майном	020													
Права на комерційні позначення	030													
Права на об'єкти промислової власності	040													
Авторське право та суміжні з ним права	050	14	14				8	8				6	6	
Інші нематеріальні активи	060													
Разом	070													
	080	14	14				8	8				6	6	
Гулівіл	090													

Із рядка 080 графа 14 вартість нематеріальних активів, щодо яких існує обмеження права власності

вартість оформлених у заставу нематеріальних активів

вартість створених підприємством нематеріальних активів

Із рядка 080 графа 5 вартість нематеріальних активів, отриманих за рахунок цільових асигнувань

Із рядка 080 графа 15 накопичена амортизація нематеріальних активів, щодо яких існує обмеження права власності

(081)

(082)

(083)

(084)

(085)

II. Основні засоби

Групи основних засобів	Код рядка	Залишок на початок року		Надійшло за рік	Переоцінка (дооцінка +, уцінка -)		Вибуло за рік		Нараховано амортизації за рік	Втрати від зменшення корисності	Інші зміни за рік		Залишок на кінець року			У тому числі		
		первісна (переоцінена) вартість	знос		первісної (переоціненої) вартості	знос	первісна (переоцінена) вартість	знос			первісної (переоціненої) вартості	знос	первісна (переоцінена) вартість	знос	первісна (переоцінена) вартість	знос	первісна (переоцінена) вартість	знос
1	2	3	4	5	6	7	8	9	10	11	12	13	14	15	16	17	18	19
Земельні ділянки	100																	
Інвестиційна нерухомість	105																	
Капітальні витрати на поліпшення земель	110																	
Будинки, споруди та передавальні пристрої	120																	
Машини та обладнання	130	72	69										72	69				
Транспортні засоби	140																	
Інструменти, прилади, інвентар (меблі)	150	23	22										23	22				
Тварини	160																	
Багаторічні насадження	170																	
Інші основні засоби	180	3	2										3	2				
Бібліотечні фонди	190	1	1										1	1				
Малоцінні необоротні матеріальні активи	200	18	16										18	16				
Тимчасові (нетитульні) споруди	210																	
Природні ресурси	220																	
Інвентарна тара	230																	
Предмети прокату	240																	
Інші необоротні матеріальні активи	250																	
Разом	260	117	110										117	110				

Із рядка 260 графа 14

вартість основних засобів, щодо яких існують передбачені чинним законодавством обмеження права власності
вартість оформлених у заставу основних засобів

залишкова вартість основних засобів, що тимчасово не використовуються (консервація, реконструкція тощо)

первісна (переоцінена) вартість повністю амортизованих основних засобів

основні засоби орендованих цілісних майнових комплексів

вартість основних засобів, призначених для продажу

залишкова вартість основних засобів, утрачених унаслідок надзвичайних подій

вартість основних засобів, придбаних за рахунок цільового фінансування

Вартість основних засобів, що взяті в операційну оренду

Із рядка 260 графа 15 знос основних засобів, щодо яких існують обмеження права власності

Із рядка 105 графа 14 вартість інвестиційної нерухомості, оціненої за справедливою вартістю

(261)

(262)

(263)

(264)

(2641)

(265)

(2651)

(266)

(267)

(268)

(269)

275

III. Капітальні інвестиції

Найменування показника	Код рядка	На кінець року	
		За рік	На кінець року
1	2	3	4
Капітальне будівництво	280		
Придбання (виготовлення) основних засобів	290		
Придбання (виготовлення) інших необоротних матеріальних активів	300		
Придбання (створення) нематеріальних активів	310		
Придбання (вирощування) довгострокових біологічних активів	320		
Інші	330		
Разом	340		

Із рядка 340 графа 3 капітальні інвестиції в інвестиційну нерухомість (341)
 фінансові витрати, включені до капітальних інвестицій (342)

IV. Фінансові інвестиції

Найменування показника	Код рядка	На кінець року	
		За рік	довгострокові
1	2	3	4
А. Фінансові інвестиції за методом участі в капіталі в:			
асоційовані підприємства	350		
дочірні підприємства	360		305
спільну діяльність	370		
Б. Інші Фінансові інвестиції в:			
частки і паї у статутному капіталі інших підприємств	380		
акції	390		7434
облігації	400		
інші	410		1900
Разом (розд.А + розд.Б)	420		305

3 рядка 1035 гр. 4 Балансу (Звіту про фінансовий стан) Інші довгострокові фінансові інвестиції відображені:
 за собівартістю (421)
 за справедливою вартістю (422)

3 рядка 1160 гр. 4 Балансу (Звіту про фінансовий стан) Поточні фінансові інвестиції відображені:
 за собівартістю (423)
 за справедливою вартістю (424)
 за амортизованою собівартістю (425)
 за амортизованою собівартістю (426)

V. Доходи і витрати

Найменування показника	Код рядка	Доходи	Витрати
1	2	3	4
A. Інші операційні доходи і витрати			
Операційна оренда активів	440		
Операційна курсова різниця	450		1
Реалізація інших оборотних активів	460		
Штрафи, пені, неустойки	470		
Утримання об'єктів житлово-комунального і соціально-культурного призначення	480		
Інші операційні доходи і витрати	490		
у тому числі: відрахування до резерву сумнівних боргів	491	x	
непродуктивні витрати і втрати	492	x	
Б. Доходи і витрати від участі в капіталі за інвестиціями в:			
асоційовані підприємства	500		
дочірні підприємства	510		
спільну діяльність	520		
В. Інші фінансові доходи і витрати			
Дивіденди	530		x
Проценти	540	x	
Фінансова оренда активів	550		
Інші фінансові доходи і витрати	560		
Г. Інші доходи і витрати			
Реалізація фінансових інвестицій	570		
Доходи від об'єднання підприємств	580		
Результат оцінки корисності	590		
Неопераційна курсова різниця	600		
Безоплатно одержані активи	610		x
Списання необоротних активів	620	x	
Інші доходи і витрати	630		

(631) _____ %
 (632) _____ %
 (633) _____ %

Товарообмінні (бартерні) операції з продукцією (товарами, роботами, послугами)
 Частка доходу від реалізації продукції (товарів, робіт, послуг) за товарообмінними (бартерними) контрактами з пов'язаними сторонами
 Із рядків 540-560 графа 4 фінансові витрати, включені до собівартості активів

VI. Грошові кошти

Найменування показника	Код рядка	На кінець року
1	2	3
Готівка	640	
Поточний рахунок у банку	650	37
Інші рахунки в банку (акредитиви, чекові книжки)	660	
Грошові кошти в дорозі	670	
Еквіваленти грошових коштів	680	
Разом	690	37

3 рядка 1090 гр. 4 Балансу (Звіту про фінансовий стан) Грошові кошти, використання яких обмежено (691)

VII. Забезпечення і резерви

Види забезпечень і резервів	Код рядка	Залишок на початок року	Збільшення за звіт. рік		Використано у звітному році	Сторновано невикористану суму у звітному році	Сума очікуваного відшкодування витрат іншою стороною, що врахована при оцінці забезпечення	Залишок на кінець року
			нараховано (створено)	додаткові відрахування				
1	2	3	4	5	6	7	8	9
Забезпечення на виплату відпусток працівникам	710							
Забезпечення наступних витрат на додаткове пенсійне забезпечення	720							
Забезпечення наступних витрат на виконання гарантійних зобов'язань	730							
Забезпечення наступних витрат на реструктуризацію	740							
Забезпечення наступних витрат на виконання зобов'язань щодо об'яжливих контрактів	750							
	760							
	770							
Резерв сумнівних боргів	775							
Разом	780							

VIII. Запаси

Найменування показника	Код рядка	Балансова вартість на кінець року	Переоцінка за рік	
			збільшення чистої вартості реалізації *	уцінка
1	2	3	4	5
Сировина і матеріали	800			
Купівельні напівфабрикати та комплектуючі вироби	810			
Паливо	820			
Тара і тарні матеріали	830			
Будівельні матеріали	840			
Запасні частини	850			
Матеріали сільськогосподарського призначення	860			
Поточні біологічні активи	870			
Малочінні та швидкозношувані предмети	880			
Незавершене виробництво	890			
Готова продукція	900			
Товари	910			
Разом	920			

Із рядка 920 графа 3 Балансова вартість запасів:
 відображених за чистою вартістю реалізації (921)
 переданих у переробку (922)
 оформлених в заставу (923)
 переданих на комісію (924)
 Активи на відповідальному зберіганні (позабалансовий рахунок 02) (925)
 3 рядка 1200 графа 4 Балансу (Звіту про фінансовий стан) запаси, призначені для продажу (926)

* визначається за п. 28 Положення (стандарту) бухгалтерського обліку 9 "Запаси".

IX. Дебіторська заборгованість

Найменування показника	Код рядка	Всього на кінець року	у т.ч. за строками непогашення		
			до 12 місяців	від 12 до 18 місяців	від 18 до 36 місяців
1	2	3	4	5	6
Дебіторська заборгованість за товари, роботи, послуги	940				
Інша поточна дебіторська заборгованість	950				

Списано у звітному році безнадійної дебіторської заборгованості (951) _____

Із рядків 940 і 950 графа 3 заборгованість з пов'язаними сторонами _____

X. Нестачі і втрати від псування цінностей

Найменування показника	Код рядка	Сума
1	2	3
Виявлено (списано) за рік нестачі і втрат	960	
Визнано заборгованістю винних осіб у звітному році	970	
Сума нестачі і втрат, остаточне рішення щодо винуватців, за якими на кінець року не прийнято (позабалансовий рахунок 072)	980	

XI. Будівельні контракти

Найменування показника	Код рядка	Сума
1	2	3
Дохід за будівельними контрактами за звітний рік	1110	
Заборгованість на кінець звітного року:		
валова замовників	1120	
валова замовникам	1130	
з авансів отриманих	1140	
Сума затриманих коштів на кінець року	1150	
Вартість виконаних субпідрядниками робіт за незавершеними будівельними контрактами	1160	

ХІІ. Податок на прибуток

Найменування показника	Код рядка	Сума
І	2	3
Поточний податок на прибуток	1210	
Відстрочені податкові активи: на початок звітного року на кінець звітного року	1220 1225	
Відстрочені податкові зобов'язання: на початок звітного року на кінець звітного року	1230 1235	
Включено до Звіту про фінансові результати - усього у тому числі:	1240	
поточний податок на прибуток	1241	
зменшення (збільшення) відстрочених податкових активів	1242	
збільшення (зменшення) відстрочених податкових зобов'язань	1243	
Відображено у складі власного капіталу - усього у тому числі:	1250	
поточний податок на прибуток	1251	
зменшення (збільшення) відстрочених податкових активів	1252	
збільшення (зменшення) відстрочених податкових зобов'язань	1253	

ХІІІ. Використання амортизаційних відрахувань

Найменування показника	Код рядка	Сума
І	2	3
Нараховано за звітний рік	1300	
Використано за рік - усього	1310	
в тому числі на:		
будівництво об'єктів	1311	
придбання (виготовлення) та поліпшення основних засобів	1312	
з них машини та обладнання	1313	
придбання (створення) нематеріальних активів	1314	
погашення отриманих на капітальні інвестиції позик	1315	
	1316	
	1317	

XIV. Біологічні активи

Групи біологічних активів	Код рядка	Обліковуються за первісною вартістю										Обліковуються за справедливою вартістю				
		залишок на початок року		надійшло за рік	вибуло за рік		нараховано амортизації за рік	втрати від зменшення корисності	вигоди від відновлення корисності	залишок на кінець року		залишок на початок року	зміни вартості за рік	вибуло за рік	залишок на кінець року	
		первісна вартість	накопичена амортизація		первісна вартість	накопичена амортизація				первісна вартість	накопичена амортизація					
1	2	3	4	5	6	7	8	9	10	11	12	13	14	15	16	17
Довгострокові біологічні активи – усього																
в тому числі:																
робоча худоба	1410															
продуктивна худоба	1411															
багаторічні насадження	1412															
	1413															
	1414															
інші довгострокові біологічні активи	1415															
Поточні біологічні активи – усього																
в тому числі:																
тварини на вирощуванні та відгодівлі	1420		x			x	x				x					
біологічні активи в стані біологічних перетворень (крім тварин на вирощуванні та відгодівлі)	1421		x			x	x				x					
інші поточні біологічні активи	1422															
	1423		x			x	x				x					
	1424		x			x	x				x					
Разом	1430															



Із рядка 1430 графа 5 і графа 14
Із рядка 1430 графа 6 і графа 16
Із рядка 1430 графа 11 і графа 17

вартість біологічних активів, придбаних за рахунок цільового фінансування
залишкова вартість довгострокових біологічних активів, первісна вартість поточних біологічних активів і справедлива вартість біологічних активів, утрачених унаслідок надзвичайних подій
балансова вартість біологічних активів, щодо яких існують передбачені законодавством обмеження права власності

(1431)
(1432)
(1433)

XV. Фінансові результати від первісного визнання та реалізації сільськогосподарської продукції та додаткових біологічних активів

Найменування показника	Код рядка	Вартість первісного визнання	Витрати, пов'язані з біологічними перетвореннями	Результат від первісного визнання		Уцінка	Виручка від реалізації	Собівартість реалізації	Фінансовий результат (прибуток +, збиток -) від реалізації	
				дохід	витрати				реалізації	первісного визнання та реалізації
1	2	3	4	5	6	7	8	9	10	11
Продукція та додаткові біологічні активи рослинництва - усього	1500			()						
у тому числі:										
зернові і зернобобові	1510			()				()		
з них:										
пшениця	1511			()				()		
соя	1512			()				()		
сояшник	1513			()				()		
ріпак	1514			()				()		
цукрові буряки (фабричні)	1515			()				()		
картопля	1516			()				()		
плоди (зерняткові, кісточкові)	1517			()				()		
інша продукція рослинництва	1518			()				()		
додаткові біологічні активи рослинництва	1519			()				()		
Продукція та додаткові біологічні активи тваринництва - усього	1520			()				()		
у тому числі:										
приріст живої маси - усього	1530			()				()		
з нього:										
великої рогатої худоби	1531			()				()		
свиней	1532			()				()		
молоко	1533			()				()		
вовна	1534			()				()		
яйця	1535			()				()		
інша продукція тваринництва	1536			()				()		
додаткові біологічні активи тваринництва	1537			()				()		
продукція рибництва	1538			()				()		
	1539			()				()		
Сільськогосподарська продукція та додаткові біологічні активи - разом	1540			()				()		


 (підпис)

 (підпис)

Керівник _____ Шевченко Сергій Анатолійович (прізвище)
 Головний бухгалтер _____ Шевченко Сергій Анатолійович (прізвище)